



Publication Year	2011
Acceptance in OA	2018-12-28T11:35:06Z
Title	Guida all'uso di NILDE 4.0 utenti e all'integrazione con la banca dati NASA/ADS
Authors	SCHIAVONE, Luisa
Handle	http://hdl.handle.net/20.500.12386/652
Serie	OATO Technical Reports / Rapporti tecnici OATO
Volume	145

INAF-Osservatorio astronomico di Torino
Technical Report nr.145

**Guida all'uso di NILDE 4.0
utenti e all'integrazione con la
banca dati NASA/ADS**
Luisa Schiavone

Pino Torinese, 1 febbraio 2011

Guida all'uso di NILDE 4.0 utenti e all'integrazione con la banca dati NASA/ADS

Luisa Schiavone

*INAF-Osservatorio astronomico di Torino
Responsabile del Servizio Biblioteche e Archivi
dell'INAF-Istituto Nazionale di Astrofisica*

Pino Torinese, 1 febbraio 2011

Ringrazio il collega Marco Chiandoni dell'Università di Trieste per aver messo a disposizione alcune delle immagini che ho utilizzato nella redazione di questa Guida


Sommario



1. Che cos'è NILDE
2. Le novità di NILDE 4.0
3. Passaggio da NILDE 3.0 a NILDE 4.0
4. Come accedere a NILDE
5. Gestire il “Reference Manager”
6. Capire i messaggi in arrivo dalla biblioteca
7. ADS: come configurarlo per integrarlo con NILDE
8. Cercare un articolo su ADS e richiederlo con NILDE
9. Glossario dei termini “difficili”


Che cos'è NILDE

Network Inter Library Document Exchange



- è un [software on-line per il servizio di Document Delivery](#) attorno al quale si è costituita una comunità di oltre 700 biblioteche disposte a condividere le loro risorse bibliografiche in spirito di collaborazione reciproca e, prevalentemente, in maniera gratuita.
- è, quindi, sia [un'applicazione web-based](#) che un [network di biblioteche](#) che condividono una precisa e innovativa idea di servizio.
- è stato [ideato nel 2001 dalla Biblioteca d'Area del CNR di Bologna](#) nell'ambito del progetto del CNR BiblioMIME.
- consente alla biblioteca di:
 - gestire in modo automatizzato le procedure connesse al Document Delivery
 - gestire l'invio dei documenti in modo elettronico sicuro attraverso un'interfaccia web con server dedicato, oppure tramite fax e posta ordinaria
 - offrire agli utenti della biblioteca un servizio personalizzato di Document Delivery
 - avere un bilancio dettagliato e sempre aggiornato degli scambi effettuati tra biblioteche, con la possibilità di misurare e confrontare le performance delle varie biblioteche, o della stessa negli anni
 - rilevare automaticamente gli indicatori di qualità “tasso di successo” e “tempo di fornitura”
 - far parte di un network fondato sulla condivisione di buone pratiche, di strumenti e di politiche per il miglioramento continuo dei servizi di Document Delivery

Le novità di NILDE 4.0



Rispetto alla versione 3.0, NILDE 4.0 presenta maggiori funzionalità per gli utenti.

Non è più solo uno strumento di richiesta di articoli o parti di libro che non si trovano presso la propria biblioteca, ma..

- Può essere utilizzato per **creare una bibliografia**, classificando i documenti con diverse etichette e rendendone semplice l'ordinamento.
- E' stata introdotta la nuova funzione di “**reference manager**”, che consente di salvare sul proprio profilo i riferimenti bibliografici che interessano ed eventualmente inoltrare le richieste alla propria biblioteca per ottenere l'articolo.
- Rimane la possibilità di trasportare con un semplice click un riferimento bibliografico da una banca dati (ad es. ADS) a NILDE e richiederlo direttamente al **servizio DD** della propria biblioteca
- E' possibile scegliere se visualizzare l'interfaccia in italiano o in inglese e passare con un click da una **lingua** all'altra

Da *NILDE 3.0* a *NILDE 4.0*



Le tappe:

- 31 dicembre 2010: l'accesso e l'utilizzo di NILDE 3.0 è terminato
- 1° gennaio 2011: è entrato in produzione NILDE 4.0. L'utente già registrato accede al servizio con le credenziali che utilizzava su NILDE 3.0

La url è rimasta la stessa:

<https://nilde.bo.cnr.it>

NILDE 4 è ottimizzato per il browser Firefox

Non è possibile usare Internet Explorer perché questo browser non è totalmente compatibile con W3C.

Che fare se compare questo Avviso di sicurezza



Questa connessione non è affidabile

È stata richiesta a Firefox una connessione sicura con **nilde4.bo.cnr.it**, ma non è possibile confermare la sicurezza del collegamento.


Normalmente, quando si cerca di attivare un collegamento in modalità sicura, il sito web fornisce un'identificazione affidabile per garantire all'utente che sta visitando il sito corretto. Tuttavia l'identità di questo sito non può essere verificata.

Che cosa dovrei fare?

Se generalmente è possibile collegarsi a questo sito senza problemi, è possibile che questo errore sia causato dal tentativo da parte di qualcuno di sostituirsi al sito originale. Il consiglio è di non proseguire la navigazione.

Allontanarsi da questo sito

- ▶ **Dettagli tecnici**
- ▶ **Sono consapevole dei rischi**



Avviso di sicurezza – 2



Questa connessione non è affidabile

È stata richiesta a Firefox una connessione sicura con **nilde4.bo.cnr.it**, ma non è possibile confermare la sicurezza del collegamento.

Normalmente, quando si cerca di attivare un collegamento in modalità sicura, il sito web fornisce un'identificazione affidabile per garantire all'utente che sta visitando il sito corretto. Tuttavia l'identità di questo sito non può essere verificata.

Che cosa dovrei fare?

Se generalmente è possibile collegarsi a questo sito senza problemi, è possibile che questo errore sia causato dal tentativo da parte di qualcuno di sostituirsi al sito originale. Il consiglio è di non proseguire la navigazione.

Allontanarsi da questo sito


► Dettagli tecnici

▼ Sono consapevole dei rischi

Se si comprende il motivo per cui viene mostrata questa segnalazione, è possibile fare in modo che, a partire da questo momento, l'identificazione di questo sito venga ritenuta affidabile da Firefox. **Anche se si ha fiducia nel sito, questo errore potrebbe comunque significare che qualcuno sta cercando di intercettare la connessione.**

Aggiungere un'eccezione solo nel caso in cui si conosca un motivo valido per cui questo sito non sta utilizzando una modalità di comunicazione affidabile.

Aggiungi eccezione...



Avviso di sicurezza - 3

 Si sta per modificare il modo in cui Firefox identifica questo sito.
Banche, negozi e altri siti pubblici affidabili non ti chiederanno di fare questa operazione.

Server

Indirizzo: [Acquisisci certificato](#)

Stato del certificato

Il sito ha cercato di identificarsi fornendo informazioni non valide. [Visualizza...](#)

Sito errato

Il certificato appartiene a un sito diverso, questo può rappresentare un tentativo di furto d'identità.

Salva eccezione in modo permanente

[Conferma eccezione di sicurezza](#) [Annulla](#)



Come si accede a NILDE 4.0

1° caso: utente registrato in NILDE 3.0



29/11/2010 Slides CORSI NILDE disponibili!
Sono ora disponibili le slides dei corsi tenuti presso il CNR - Area della Ricerca di Bologna. [Leggi](#)

25/10/2010 Corso di formazione sul nuovo NILDE4
Sono aperte le iscrizioni al corso su NILDE4. [Leggi](#)

Archivio

NILDE
Network Inter-Library Document Exchange

NILDE è un servizio on-line che permette alle biblioteche di richiedere e di fornire documenti in maniera reciproca.

Ogni **Biblioteca** può richiedere e consegnare documenti all'interno di un network sempre più grande per lo scambio reciproco.

Fornisce agli **Utenti** uno strumento potente e facile da usare per la gestione dei dati bibliografici ed il reperimento di documenti.

[Leggi di più su NILDE](#)

Se hai dei dubbi su come usare **NILDE** o stai cercando informazioni sulle Sottoscrizioni o sulle Licenze degli Editori, entra nella sezione **How-to**.

[Come usare NILDE](#)

Accesso

Utente

Password

[Non ricordo i miei dati di accesso!](#)

Non hai un Account?
Accedi all'area di [registrazione](#).


Home | MyNILDE | Che cos'è | How-to | Chi siamo
Registrazione | Recupero account | Sottoscrizioni | Avvertenze legali

Completato

Inserire le stesse credenziali di accesso utilizzate per NILDE 3.0

Attenzione al messaggio!!

La prima volta che un utente di NILDE 3.0 accede a NILDE 4 deve verificare e completare i propri dati personali. Per farlo deve **clicare su OK** nel messaggio che compare a video, poi **compilare** tutti i campi obbligatori ed infine cliccare su **“Attiva le nuove funzionalità di NILDE 4.0”**




A screenshot of a Mozilla Firefox browser window displaying the NILDE user interface. The browser's address bar shows 'https://nilde4.bo.cnr.it/mynilde.php'. The page header includes the NILDE logo and navigation links like 'Home', 'MyNILDE', and 'Attiva le nuove funzionalità di Nilde 4.0'. The main content area is titled 'Benvenuto Fabrizio Muesan' and contains a form for account management. The form has sections for 'Il mio account' (with fields for password, name, surname, department, etc.) and 'La mia biblioteca' (showing 'Biblioteca Area 3 Tecnico Scientifica - Università di Trieste'). A white modal dialog box with the title 'ATTENZIONE' is overlaid on the form, containing the text: 'Questo è il tuo primo accesso alla nuova versione di Nilde(4.0). Per poter proseguire è necessario verificare e completare i propri dati nei pannelli di modifica che compariranno alla chiusura di questo messaggio. Clicca su ok per continuare.' and an 'Ok' button. A red arrow points from the bottom right towards the 'Ok' button.

La schermata "My account"

da compilare al passaggio da NILDE 3 a NILDE 4.

I dati sono modificabili solo dall'utente, ogni volta che lo ritiene necessario, cliccando sulla freccia a fianco del "Benvenuto" e quindi sull'icona della matita



The screenshot shows the 'My account' page in a Mozilla Firefox browser. The page title is 'NILDE - Network Inter-Library Document Exchange'. The user is logged in as 'Luisa Schiavone'. The page has a navigation bar with 'Home | MyNILDE | Che cos'è | How-to | Chi siamo' and a 'Log out' button. The main content area is titled 'Il mio account' and contains a form with various fields. A red circle highlights the 'Benvenuto' link with a dropdown arrow. A yellow box points to the 'Modifica' (pencil) icon next to the 'Benvenuto' link, with the text 'Cliccare sulla freccia e poi sulla matita ("Modifica")'. Another yellow box points to the password field with the text 'Posso cambiare la password'. A third yellow box points to the 'Nome', 'Cognome', 'Qualifica', 'Dipartimento / Istituto', 'email', and 'Telefono principale' fields, with the text 'I campi obbligatori sono segnalati con un asterisco rosso: nome, cognome, qualifica, dipartimento/istituto, email, telefono'. A fourth yellow box points to the 'Lingua preferita' and 'Lingua madre' dropdowns, with the text 'Posso impostare una lingua preferita per l'utilizzo del software (italiano o inglese). L'interfaccia cambierà al prossimo login'. A fifth yellow box points to the 'Salva' button, with the text 'RICORDATI DI SALVARE SEMPRE LE MODIFICHE!!'. The 'Salva' button is circled in red. The 'La mia biblioteca' section on the right shows 'Biblioteca: INAF-Osservatorio Astronomico di Torino' and '011-8101920'. The browser's address bar shows 'https://nilde.bo.cnr.it/mynilde.php'. The Windows taskbar at the bottom shows the 'start' button and several open applications, including 'NILDE - Network Inte...' and 'Nilde_4.0_Manuale_u...'. The system clock shows '14.54'.

Una volta inseriti o modificati i dati, cliccare su “SALVA”. Una barra verde con la scritta “Aggiornamento effettuato con successo” indicherà l’esito positivo della modifica. Cliccare su CHIUDI e quindi di nuovo sulla freccia a fianco del messaggio di Benvenuto, per compattare la finestra



Benvenuto **Luisa Schiavone** Log out

Aggiornamento dati effettuato con successo Chiudi

Il mio account

Username: Ischiavo
Password: ●●●●●●●●
Nome: Luisa
Cognome: Schiavone
Qualifica: TECNOLOGO
Dipartimento / Istituto: INAF OATO
Lingua preferita: it
Lingua madre: it

schiavone@oato.inaf.it
011-8101921
011-8101930
Slope: luisa.schiavone


La mia biblioteca

Biblioteca: INAF-Osservatorio Astronomico di Torino
011-8101920

Referente del servizio di DD: Luisa Schiavone (resp. Biblioteca), Tullia Carriero (dd)
biblioteca@oato.inaf.it

Come si accede a NILDE 4.0

2° caso: Utente già registrato in NILDE 3.0 o NILDE 4.0 ... che non ricorda username o password ... ☹



The screenshot shows the NILDE website interface. On the left, there is a sidebar with the NILDE logo and navigation links. The main content area features a central text block about the service, a 'Come usare NILDE' link, and a login form. The login form has fields for 'Utente' and 'Password', and an 'Accedi' button. Below the login form, there are links for 'Non ricordo i miei dati di accesso!' and 'Non hai un Account?'. A yellow callout box points to the 'Non ricordo i miei dati di accesso!' link with the text 'Username e password si possono recuperare cliccando qui'. In the background, a person is shown covering their face with their hands, indicating frustration. The browser window shows the URL 'https://nilde.bo.cnr.it/' and the page title 'NILDE - Network Inter-Library Document Exchange - Mozilla Firefox'.



Dopo aver cliccato su “Non ricordo i miei dati di accesso” vi appare questa schermata. Inserite la vostra username o l’email con cui siete registrati, seguite le istruzioni e riceverete i dati di accesso via mail ... 😊



Come si accede a NILDE 4.0

3° caso: Utente nuovo (mai registrato in Nilde 3.0)



10/12/2010 Aggiunte nuove caratteristiche per rendere ancora più facile l'utilizzo di Nilde.
- Sono state aggiunte nuove informazioni nel pannello "I miei utenti" quali la data di registrazione dell'utente e lo username per facilitare la ricerca degli u... [Leggi](#)

29/11/2010 Slides CORSI NILDE disponibili!
Sono ora disponibili le slides dei corsi tenuti presso il CNR - Area della Ricerca di Bologna. [Leggi](#)

Archivio

NILDE
Network Inter-Library Document Exchange

NILDE è un servizio on-line che permette alle biblioteche di richiedere e di fornire documenti in maniera reciproca.

Ogni **Biblioteca** può richiedere e consegnare documenti all'interno di un network sempre più grande per lo scambio reciproco.

Fornisce agli **Utenti** uno strumento potente e facile da usare per la gestione dei dati bibliografici ed il reperimento di documenti.

[Leggi di più su NILDE](#)

Se hai dei dubbi su come usare **NILDE** o stai cercando informazioni sulle Sottoscrizioni o sulle Licenze degli Editori, entra nella sezione **How-to**.

[Come usare NILDE](#)

Accesso

Utente

Password

[Non ricordo i miei dati di accesso!](#)

Non hai un Account?
Accedi all'area di [registrazione](#).

Clicca su "Accedi all'area di registrazione"

Biblioteca d'Area
CNR Area della Ricerca di Bologna

Home | MyNILDE | Che cos'è | How-to | Chi siamo
Registrazione | Recupero account | Sottoscrizioni | Avvertenze legali
🇮🇹 🇸🇪 🇫🇷


Completato

Nella finestra successiva clicca su "Crea un account utente"

Creazione nuovo account

FASE 1: Scelta di username e password

Alla domanda “Sei in possesso di un account istituzionale IDEM-GARR” lasciare la spunta su **NO** (default). Scegliere quindi una **username e password** e cliccare su **PROSEGUI**



NILDE - Network Inter-Library Document Exchange - Mozilla Firefox

Elle Modifica Visualizza Cronologia Segnalibri Strumenti Aiuto

cnr.it https://nilde.bo.cnr.it/register_ute.php

RSS Più visitati AIB-WEB CRIS ACNP GAP ACNP astro CUBAI Nilde ACNP ADS arXiv Biblio CNR Bologna Leggi d'Italia DEA Internet Culturale MAI Ebsco ESO LC BNF

Google Cerca

NILDE - Network Inter-Library Do... LIBRAWEB

NILDE
Network Inter-Library Document Exchange

17/01/2011 Nuova visualizzazione dell'elenco biblioteche !
E' stata modificata la visualizzazione delle biblioteche nell'elenco ACNP/SBN/MAI/ALTRE/TUTTE. E' ora possibile ... [Leggi](#)

12/01/2010 Registrazione Utenti e accesso tramite Account istituzionale
Da oggi gli utenti di NILDE possono registrarsi e accedere al sistema anche tramite il loro account istituzionale ... [Leggi](#)

Archivio

Registrazione > Utente

Registrazione utente

1 2 3 4

Sei in possesso di un account istituzionale IDEM-GARR?

Sì No

Scegli username e password

Username: *

Lo username deve avere un minimo di 5 caratteri

Password: *

La password deve avere un minimo di 8 caratteri

Conferma password: *

* campi obbligatori

Prosegui →

Home | MyNILDE | Che cos'è | How-to | Chi siamo
Registrazione | Recupero account | Rinnovo sottoscrizioni | Avvertenze legali


Completato

Biblioteca d'Area
CNR Area della Ricerca di Bologna

Creazione nuovo account

FASE 2: Scelta della **BIBLIOTECA DI RIFERIMENTO**

Nell'esempio riportato l'utente deve cercare la Biblioteca dell'INAF-Osservatorio astronomico di Torino. Ho selezionato **Cerca per Istituzione >> Ente pubblico di Ricerca >> Istituto Nazionale di Astrofisica (INAF) >> INAF-Osservatorio astronomico di Torino. Cliccare su PROSEGUI**



Registrazione utente

Scegli la tua biblioteca

Nazionalità:

Cerca per provincia Cerca per istituzione Cerca un termine

Ente pubblico di ricerca:

La ricerca ha fornito 8 biblioteche.


- Biblioteca INAF - Osservatorio Astronomico di Capodimonte
- Biblioteca INAF Osservatorio Astronomico di Padova
- Biblioteca INAF Osservatorio Astronomico di Trieste
- Biblioteca INAF-Osservatorio Astrofisico di Catania e Dipartimento di Fisica e Astronomia
- Biblioteca Istituto Nazionale di Astrofisica - Osservatorio Astrofisico di Arcetri di Firenze
- INAF - Osservatorio Astronomico di Roma
- INAF-Osservatorio astronomico di Palermo
- INAF-Osservatorio Astronomico di Torino

* campi obbligatori

Creazione nuovo account

FASE 3: Compilazione dei dati personali.

I campi **obbligatori** hanno un **asterisco rosso**. Le **qualifiche selezionabili dall'utente** sono quelle dell'Istituzione di appartenenza della propria biblioteca, così come i **Dipartimenti (o Istituti) associati**. Cliccare su **PROSEGUI**

A screenshot of a web browser window showing the user registration page for NILDE. The browser title is "NILDE - Network Inter-Library Document Exchange - Mozilla Firefox". The address bar shows the URL "https://nilde.bo.cnr.it/register_ute.php". The page content includes a navigation breadcrumb "Registrazione > Utente", a title "Registrazione utente", and a form titled "Completa la registrazione con i tuoi dati". The form contains several input fields: "Nome" (with a red asterisk), "Cognome" (with a red asterisk), "Indirizzo e-mail" (with a red asterisk), "Telefono principale" (with a red asterisk), "Telefono secondario", "Fax", "Qualifica" (dropdown menu with "TECNOLOGO" selected and a red asterisk), "Dipartimento / Istituto" (dropdown menu with "INAF OATO" selected and a red asterisk), "Matricola / Tessera", "Referente", "Lingua preferita" (dropdown menu with "it" selected), "Lingua madre" (dropdown menu with "it" selected), and "Skype". At the bottom of the form, there is a red asterisk indicating mandatory fields and a link to "Avvertenze legali". Two buttons, "Indietro" and "Prosegui", are located at the bottom of the form area. On the right side of the page, a summary box shows the entered information: "Username: LUISAPROVA", "Password: *****", and "Biblioteca: INAF-Osservatorio Astronomico di Torino". The browser's address bar and toolbar are visible at the top, and the status bar at the bottom shows "javascript:reg_step('3')".


Creazione nuovo account

FASE 4: Riepilogo dei dati inseriti.

Non appena l'utente ha terminato la registrazione, alla biblioteca arriverà una richiesta di abilitazione. L'utente dovrà attendere una mail di abilitazione all'utilizzo di NILDE, dopo di che potrà effettuare il login autenticandosi con username e password prescelte.



Quando si accede a NILDE appare la videata del **Reference Manager**. Da qui si può partire per inserire una nuova **citazione bibliografica**



Nessun riferimento selezionato

> **Inserisci un nuovo riferimento**

Riferimenti totali: 6
Richieste totali: 6
In Attesa: 0 (di cui 0 in attesa di accettazione costo Fuori NILDE)
Evase: 3
Inevase: 3

Inserisci nuovo ✖ Elimina selezione

economia
Applica Rimuovi

Visualizza **Tutti** 10 per volta

Oops! Nessun riferimento presente

Home | MyNILDE | Che cos'è | How-to | Chi siamo

Registrazione | Recupero account | Sottoscrizioni | Avvertenze legali

Completato

Gestire il Reference Manager



In questa sezione impareremo a:

- salvare una citazione bibliografica
- salvare e richiedere alla nostra biblioteca di riferimento una [citazione bibliografica](#)
- aggiungere dei [tags](#) alle citazioni salvate
- annullare una richiesta

Che cosa voglio inserire? Un articolo o l'estratto da un libro? **



A screenshot of the NILDE website interface within a Mozilla Firefox browser window. The browser's address bar shows the URL 'https://nilde4.bo.cnr.it/mynilde.php'. The website header includes the NILDE logo and navigation links like 'Home', 'MyNILDE', 'Che cos'è', 'How-to', and 'Chi siamo'. A user is logged in as 'Marco Chiandoni'. The main content area prompts the user to 'Selezionare il tipo di documento:' with two options: '> Articolo' and '> Libro'. A yellow callout box with a red border points to these options, containing text about copyright law. The footer includes 'Biblioteca d'Area' and 'CNR Area della Ricerca di Bologna'.

Seleziona l'opzione desiderata, ma ricorda che ** in base alla Legge sul Diritto d'autore puoi richiedere al massimo il 15% di un libro o di una rivista, non l'intera pubblicazione !!



A. Esempio di citazione bibliografica relativa a un periodico: dati inseriti manualmente



TITOLO PUBBLICAZIONE:
istanbuler mitteilangen

TITOLO ARTICOLO/SEZIONE:
the cuneiform seal from Bogazkoy-Hattusa

AUTORE:
De Martino S

ALTRI AUTORI:

ANNO: 1993 **VOLUME:** 43 **FASCICOLO:** **PAG. INIZIALE:** 87 **PAG. FINALE:** 106

Abstract:

DOI: **ISSN:** **Editore:** **Luogo di edizione:** **SID:** **PMID:**

Dati aggiuntivi

Note personali
Il sigillo cuneiforme relativo alla storia degli itti

Note collocazione
Collocazione:
URL:
File sul proprio disco: Sfoglia...

Note per la biblioteca:
Grazie e cordiali saluti,
Marco Chiandoni

Nel caso in cui la biblioteca dovesse sostenere dei costi aggiuntivi per la fornitura del documento da addebitare a lei o al suo istituto/parti merito:
NON ACCETTO alcun costo aggiuntivo

Ins **Inserisci e richiedi**

Area dei dati bibliografici

Ulteriori note personali per i più esigenti...

Eventuali messaggi per la biblioteca

Note personali: non sono visibili dalla biblioteca, ma possono utili per inserire propri appunti.

Novità importante!
Dovrai specificare se accettare o meno gli eventuali costi per il reperimento dell'articolo o essere preventivamente informato



B. Esempio di citazione bibliografica relativa a una monografia

A screenshot of the NILDE web interface in a Mozilla Firefox browser. The browser's address bar shows the URL "https://nilde4.bo.cnr.it/mynilde.php". The page title is "NILDE - Network Inter-Library Document Exchange". The main content area is a form for entering bibliographic data. A red oval highlights the "Libro" section, which includes fields for "Titolo pubblicazione:", "Titolo articolo/sezione:", "Autore:", "Anno:", "Volume:", "Pag. iniziale:", "Pag. finale:", "Editore:", "Luogo di edizione:", "ISBN:", "SID:", and "PMID:". A yellow callout box points to this section with the text "Area citazione bibliografica inserita manualmente relativa a una PARTE di libro". Below the "Libro" section is the "Dati acquistivi" section, which includes "Note personali" and "Note collocazione". A yellow callout box points to the "Note personali" field with the text "Note personali, non visibili dalla biblioteca". Another yellow callout box points to the "Note collocazione" section with the text "In questo caso richiedo di essere avvisato preventivamente sui costi di fornitura dell'articolo". At the bottom of the form, there is a dropdown menu for "NON ACCETTO alcun costo aggiuntivo" and a button labeled "Inserisci e richiedi". A small text box below the dropdown menu reads "Nel caso in cui la biblioteca dovesse sostenere dei costi per la fornitura del documento da addebitare su conto istituto/dipartimento: ACCETTO qualsiasi costo aggiuntivo VORREI CHE MI VENISSE COMUNICATO l'importo prima di decidere". A red box highlights this text. At the bottom left of the browser window, the text "javascript:nuovoRiferimento(2)" is visible.

Ora ho due opzioni:
A. "Inserisci"
B. "Inserisci e richiedi"



Libro

Titolo pubblicazione: L'Italia che legge *

Titolo articolo/sezione:

Autore: Giovanni Solimine **Altri autori:**

Anno: 2020 **Volume:** **Pag. iniziale:** 50 **Pag. finale:** 53

Editore: Laterza **Luogo di edizione:** Bari **ISBN:** **SID:** **PMID:**

Dati aggiuntivi

Note personali
Biblioteconomia: citazione tratta da articolo di Antonella Agnoli, "Biblioteche nella crisi" - Biblioteche oggi" v. 28(9), 2010 pp. 6-9

Note collocazione
Collocazione: **URL:** **File sul proprio disco:** Sfoglia...

* A: Con il pulsante "Inserisci" salvo la citazione nel mio Reference Manager

B: Con il pulsante "Inserisci e richiedi" salvo nel Reference Manager e richiedo alla mia biblioteca la citazione inserita


documento da addebi...
NON ACCETTO alcun costo aggiuntivo
NON ACCETTO alcun costo aggiuntivo
ACCETTO qualsiasi costo aggiuntivo
VORREI CHE MI VENISSE COMUNICATO l'importo prima di decidere

uto/di parti mento: *

✓ Inserisci

✓ Inserisci e richiedi

Vediamo l'opzione A (Inserisci)



NILDE - Network Inter-Library Document Exchange - Mozilla Firefox

File Modifica Visualizza Cronologia Segnalibri Strumenti Aiuto

cnr.it https://nilde4.bo.cnr.it/mynilde.php

seerratura

NILDE - Network Inter-Library Docu...

Titolo pubblicazione:
Wired *

Titolo articolo/sezione:
Lasciate che i libri vengano a me

Autore: Sergey Brin **Altri autori:**

Anno: 2010 **Volume:** **Fascicolo:** 7 **Pag. iniziale:** 18 **Pag. finale:** 19

Abstract:

DOI: 10. **ISSN:** **Editore:** **Luogo di edizione:** **SID:** **PMID:**

Dati aggiuntivi

Note personali
Per approfondire google books

Note collocazione
Collocazione: **URL:** **File sul proprio disco:** Sfoglia...

* campi obbligatori

Note per la biblioteca:
Grazie e cordiali saluti,
Marco Chiandoni

Nel caso in cui la biblioteca dovesse sostenere dei costi aggiuntivi per la fornitura del documento da addebitare a lei o al suo istituto/dipartimento:
NON ACCETTO alcun costo aggiuntivo *

✓ Inserisci

✓ Inserisci e richiedi →

javascript:salvaRiferimento()

Clicco su "Inserisci"

La citazione è salvata nel proprio "Reference Manager"!



La barra verde indica la correttezza dell'operazione

rie pilogo della citazione appena inserita

Potrò chiedere l'articolo In un secondo momento, cliccando su "Richiedi"

Mano a mano che inseriamo citazioni, cresce l'elenco del proprio "Reference Manager" qui sopra indicato

Titolo pubblicazione	Autore	Anno	Doc.
istanbuler mitteilungen the cuneiform seal from Bogazkoy-Hattusa storia vicino oriente antico	De Martino S	1993	
Wired Lasciate che i libri vengano a me	Sergey Brin	2010	

Vediamo l'opzione B (Inserisci e richiedi) Inserisco una citazione e la richiedo alla mia biblioteca



NILDE - Network Inter-Library Document Exchange - Mozilla Firefox

File Modifica Visualizza Cronologia Segnalibri Strumenti Aiuto

https://nilde4.bo.cnr.it/mynilde.php#serv_top

Benvenuto **Marco Chiandoni** Log out

Articolo

Titolo pubblicazione:
Quarterly review of biology *

Titolo articolo/sezione:
Life tables for natural populations of animals

Autore: Deevay **Altri autori:**

Anno: 1947 Volume: 22 Fascicolo: Pag. iniziale: 263 Pag. finale: 314

Abstract:

DOI: 10. / ISSN: Editore: Luogo di edizione: SID: PMID:

Dati aggiuntivi

Note personali
Testo importante per ricerca etologica

Note collocazione
Collocazione: URL: File sul proprio disco: Sfoglia...

* campi obbligatori

Grazie e cordiali saluti,
Marco Chiandoni

Nel caso in cui la biblioteca dovesse sostenere dei costi aggiuntivi per l'addebitare a lei del documento da Istituto/dipartimento:
ACCETTO qualsiasi costo aggiuntivo *

Clicco su "Inserisci e richiedi"



Citazione inserita e richiesta! 😊 Scopriamo le differenze rispetto a “Inserisci”



The screenshot shows the NILDE website interface. On the left, a 'Document Delivery' section is highlighted with a red circle, containing the following text:

Document Delivery
Richiesta effettuata il: 21/12/2010 - 1d.9
 Note per la biblioteca
 Grazie e cordiali saluti, Marco Chiandoni
 ACCETTO qualsiasi costo aggiuntivo


A bracket on the right side of this section is labeled 'riepilogo richiesta'. To the right, a search results table is shown with columns for 'Titolo pubblicazione', 'Autore', 'Anno', and 'DD'. The second row is circled in red and has a yellow callout box pointing to it:

Titolo pubblicazione	Autore	Anno	DD
istanbuler mitteilungen the cuneiform seal from Bogazkoy-Hattusa	De Martino	1983	👉
Quarterly review of biology Life tables for natural populations of animals	Deevey	1947	🟡
Wired Lasciate che i libri vengano a me	Sergey Bor	10	👉

A yellow callout box next to the circled row contains the text: 'N.B. A fianco delle due citazioni che hai “inserito” c’è un bollino bianco, mentre la citazione evidenziata ha un **bollino giallo** nella colonna DD: ciò significa che hai **inviato** la richiesta alla tua biblioteca. Quando l’articolo sarà arrivato apparirà un bollino verde'.

At the bottom left, another yellow callout box points to the 'Document Delivery' section with the text: 'N.B.! Qui trovi il riepilogo della richiesta: la data di invio alla biblioteca, il numero d’ordine relativo e le condizioni di fornitura che hai dichiarato di accettare'.

Subito dopo aver inoltrato una richiesta, nella tua casella di posta ti arriverà il seguente messaggio:



NILDE Richiesta id:9 Posta in arrivo | X

☆ nilde@area.bo.cnr.it a me [mostra dettagli](#) 10:23 (3 minuti fa) [← Rispondi](#)

La richiesta da lei effettuata e' stata inoltrata alla Sua biblioteca con id:9

Dettaglio della richiesta:

- Biblioteca di appartenenza: Biblioteca Area 3 Tecnico Scientifica - Università di Trieste
- Titolo pubblicazione: Quarterly review of biology
- Titolo Articolo: Life tables for natural populations of animals
- Autore/i: Deevey
- Anno: 1947
- Volume: 22
- Fascicolo:
- Pagina iniziale: 283
- Pagina Finale: 314
- ISSN:
- Note:Grazie e cordiali saluti, Marco Chiandoni

Il suo nominativo e indirizzo e-mail sono stati raccolti a seguito della Sua registrazione al Sistema Nilde o di una richiesta documentale presentata ad una biblioteca che aderisce ai Servizi Nilde. Gli stessi sono presenti nel nostro archivio per la finalita' di procedere a gestire la Sua richiesta (con le modalita' descritte nel Manuale d'uso reperibile al sito <http://nilde.bo.cnr.it/manuale/manuale.html>).

L'interessato ha il diritto di esercitare i diritti di cui all'art. 7 del D.Lgs. 196/03, tra i quali chiedere la conferma dell'esistenza o meno dei dati che lo riguardano, la loro comunicazione in forma intellegibile, l'origine, la logica e la finalita' del trattamento, nonche' ottenerne l'integrazione, l'aggiornamento o la rettificazione; l'interessato si puo' opporre al trattamento per l'invio di materiale pubblicitario o di vendita diretta o per il compimento di ricerche di mercato o di comunicazione commerciale.

Il titolare del trattamento e' il Consiglio Nazionale delle Ricerche, con sede in ROMA, Piazzale Aldo Moro n. 7.

ATTENZIONE! NON e' possibile rispondere direttamente a questo indirizzo, in quanto la presente mail e' generata automaticamente dal sistema NILDE.

[← Rispondi](#) [→ Inoltra](#)

Ecco il riassunto della richiesta

InterRail Vendita Website
Prezzi ottimi e spedizione gratuita
Compra il tuo biglietto interrail
www.InterRailNet.com

Cina marzo-aprile 2011
viaggio di gruppo
accompagnatore dall'Italia
giancarlopagliero.it

Laureati in Poco Tempo
Affidati ai Nostri Docenti e Gli
Esami Sono Facilissimi! Info Online
www.Universitalia.it

Vola A Innsbruck
Offerte e News Selezionate per Te
Voli a Basso Costo x Innsbruck!
Voli-Innsbruck.it/Excite.Eu

Bio Agriturismo in Friuli
Comodi Appartamenti Agrituristici
Immersi nella Natura del Carso GO
www.parcorurale.it

Voli Low Cost in Jetcost
Biglietti Aerei prezzi imbattibili
Trova Voli Low Cost!
www.Jetcost.it/Voli-LowCost

Ulteriori informazioni su...
[Trattamento Dati >](#)
[Università Roma >](#)
[CNR Medical >](#)
[Invio Fiori Roma >](#)
[Orari Di Trento >](#)
[Trento >](#)



Migliorare il proprio "Reference Manager"



posso creare delle etichette per raggruppare le mie citazioni

Cliccando sulla freccia in testa alla colonna posso mettere le citazioni in ordine di titolo, di autore, di anno o di stato del DD

Benvenuto **Marco Chiandoni** [Log out](#)

Articolo

Titolo pubblicazione: J of animal ecol *

Titolo articolo/sezione: Population dynamics of red deer on Rhum

Autore: Lowe **Altri autori:**

Anno: 1969 **Volume:** 38 **Fascicolo:** **Pag. iniziale:** #25 **Pag. finale:** 457

Abstract:

DOI: 10. / **ISSN:** **Editore:**

Luogo di edizione: **SID:** **PMID:**

Dati aggiuntivi

Note personali
Sezione Etologia

Note collocazione
Collocazione: *Etol 01*
URL:
File sul proprio disco: [Sfoglia...](#)

* campi obbligatori

[Salva](#)

Inserisci nuovo

Sono state create 0 etichette / 20. [Crea](#)

Nessuna etichetta.

Visualizza **Tutti** 10 per volta

	Titolo pubblicazione	Autore	Anno	DD
<input type="checkbox"/>	Quarterly review of biology Life tables for natural populations of animals	Deevey	1947	
<input type="checkbox"/>	J of animal ecol Population dynamics of red deer on Rhum	Lowe	1969	
<input type="checkbox"/>	istanbuler mitteilungen the cuneiform seal from Bogazkoy-Hattusa	De Martino S	1993	
<input type="checkbox"/>	Wired Lasciate che i libri vengano a me	Sergey Brin	2010	

1 - 4 di 4

1 - 4 di 4

Home | MyNILDE | Che cos'è | How-to | Chi siamo
Registrazione | Recupero account | Sottoscrizioni | Avvertenze legali
Biblioteca d'Area
CNR Area della Ricerca di Bologna

javascript:toggle_label_creator()

Come creare un'etichetta e applicarla a una citazione



Benvenuto **Marco Chiandoni** Log out

Articolo

Titolo pubblicazione: J of animal ecol

Titolo articolo/sezione: Population dynamics of red deer on Rhum

Autore: Lowe **Altri autori:**

Anno: 1969 **Volume:** 38 **Fascicolo:** **Pag. iniziale:** 425 **Pag. finale:** 457

Abstract:

DOI: 10. / **ISSN:** **Editore:**

Luogo di edizione: **SID:** **PMID:**

Dati aggiuntivi

Note personali
Sezione Etologia

Note collocazione
Collocazione: *Etol 01*
URL:
File sul proprio disco:

* campi obbligatori

Inserisci nuovo

Sono state create 0 etichette / 20.

Nessuna etichetta.

Visualizza **Tutti** 10 per volta 1 - 4 di 4

<input type="checkbox"/>	Titolo pubblicazione	Autore	Anno	DD
<input type="checkbox"/>	Quarterly review of biology Life tables for natural populations of animals	Deevey	1947	<input type="radio"/>
<input type="checkbox"/>	J of animal ecol Population dynamics of red deer on Rhum	Lowe	1969	<input type="radio"/>
<input type="checkbox"/>	istanbuler mitteilungen the cuneiform seal from Bogazkoy-Hattusa	De Martino S	1993	<input type="radio"/>
<input type="checkbox"/>	Wired Lasciate che i libri vengano a me	Sergey Brin	2010	<input type="radio"/>

1 - 4 di 4

Home | MyNILDE | Che cos'è | How-to | Chi siamo
Registrazione | Recupero account | Sottoscrizioni | Avvertenze legali
Completato



Dopo aver creato l'etichetta "Etologia" posso applicarla ad una citazione



Etichetta creata con successo Chiudi

Articolo

Titolo pubblicazione: J of animal ecol *

Titolo articolo/sezione: Population dynamics of red deer on Rhum

Autore: Lowe **Altri autori:**

Anno: 1969 **Volume:** 38 **Fascicolo:** **Pag. iniziale:** 425 **Pag. finale:** 457

Abstract:

DOI: 10. **ISSN:** **Editore:**

Luogo di edizione: **SID:** **PMID:**

Dati aggiuntivi

Note personali
Sezione Etologia

Note collocazione
Collocazione: Etol 01
URL:
File sul proprio disco: Sfoggia...

* campi obbligatori

Salva

etologia
Applica Rimuovi

Sono state create 1 etichette / 20. Crea

etologia

Visualizza **Tutti** 10 per volta 1 - 4 di 4

- Quarterly review of biology**
Life tables for natural populations of animals
Titolo pubblicazione: **Autore:** Deevy **Anno:** 1947
- J of animal ecol**
Population dynamics of red deer on Rhum
- istanbuler mitteilungen**
the cuneiform seal from Bogazkoy-Hattusa
- Wired**
Lasciate che i libri vengano a me


Selezionando la citazione desiderata, posso "applicare" o "rimuovere" l'etichetta "Etologia"

Home | MyNILDE | Che cos'è | How-to | Chi siamo
Registrazione | Recupero account | Sottoscrizioni | Avvertenze legali

Biblioteca d'Area
CNR Area della Ricerca di Bologna

javascript:add_new_label()

Modificare o rimuovere un'etichetta



Benvenuto Marco Chiandoni

Articolo

Titolo pubblicazione:
J of animal ecol

Titolo articolo/sezione:
Population dynamics of red deer on Rhum

Autore: Lowe **Altri autori:**

Anno: 1969 Volume: 38 Fascicolo: Pag. iniziale: 425 Pag. finale: 4

Abstract:

DOI: 10. / ISSN: Editore:

Luogo di edizione: SID: PMID:

Dati aggiuntivi

Note personali
Sezione Etologia

Note collocazione
Collocazione: *Etol 01*
URL:
File sul proprio disco: Sfoglia...

* campi obbligatori

Salva

Inserisci nuovo

etologia

Visualizza Tutti 10 per volta

	Titolo pubblicazione	Autore	Anno	DD
<input type="checkbox"/>	Quarterly review of biology Life tables for natural populations of animals etologia	Deevey	1947	
<input type="checkbox"/>	J of animal ecol Population dynamics of red deer on Rhum	Lowe	1969	
<input type="checkbox"/>	istanbuler mitteilungen the cuneiform seal from Bogazkoy-Hattusa	De Martino S	1993	
<input type="checkbox"/>	Wired Lasciate che i libri vengano a me	Sergey Brin	2010	

1 - 4 di 4

Log out

Rimuovi

Crea

Ecco l'etichetta!

Cliccando sul simbolo della matita posso modificare l'etichetta. La modifica ha effetto su tutte le citazioni collegate a quell'etichetta. Cliccando sulla X elimino l'etichetta

Home | MyNILDE | Che cos'è | How-to | Chi siamo

Completato

Biblioteca d'Area



Posso annullare una citazione o una richiesta già inoltrata alla biblioteca?



Riferimento inserito con successo Chiudi

Articolo

Titolo pubblicazione:
Wired

Titolo articolo/sezione:
lasciate che i libri vengano a me

Autore: Brin **Altri autori:**

Anno: 2010 **Volume:** **Fascicolo:** I **Pag. iniziale:** 18 **Pag. finale:**

Abstract:

DOI: 10. / ISSN: Editore:

Luogo di edizione: **SID:** **PMID:**

Dati aggiuntivi

Note personali
Interessante su questione google libri

Note collocazione
Collocazione:
URL:
File sul proprio disco: Sfoggia...

* campi obbligatori

Salva

Inserisci nuovo Elimina selezione

Visualizza **Tutti** 10 per volta 1 - 4 di 4

<input type="checkbox"/>	Titolo pubblicazione	Autore	Anno	DOI
<input type="checkbox"/>	istanbuler mitteilungen the cuneiform seal from Bogazkoy-Hattusa	De Martino S	1993	
<input type="checkbox"/>	Journal of animal ecology Population dynamics of red deer on Rhum	Lowe	1969	
<input type="checkbox"/>	Quarterly review of biology Life tables for natural populations of animals etologia	Deevey	1947	
<input type="checkbox"/>	Wired lasciate che i libri vengano a me	Brin	2010	

1 - 4 di 4

SI!

NO!

Posso annullare solo citazioni non ancora inoltrate alla mia biblioteca di riferimento!!!
Quindi, in questo esempio ...

Home | MyNILDE | Che cos'è | How-to | Chi siamo

Completato

Vorrei inviare la richiesta ma ...
la biblioteca è chiusa ☹




A screenshot of the NILDE website in a Mozilla Firefox browser window. The browser's address bar shows the URL "https://nilde4.bo.cnr.it/mynilde.php#serv_top". The website header includes the NILDE logo and navigation links: "Home | MyNILDE | Che cos'è | How-to | Chi siamo". A user is logged in as "Marco Chiandoni" with a "Log out" button. A red oval highlights a message: "ATTENZIONE: la biblioteca ha sospeso il document delivery dal 21/12/2010 al 31/12/2010". Below this, the "Articolo" section contains form fields for "Titolo pubblicazione:" (Wired), "Titolo articolo/sezione:" (lasciate che i libri vengano a me), "Autore:" (Brin), "Altri autori:", "Anno:" (2010), "Volume:", "Fascicolo:" (1), "Pag. iniziale:" (18), and "Pag. finale:" (19). There is also an "Abstract:" field and various identifiers like DOI, ISSN, Editore, Luogo di edizione, SID, and PMID. The "Dati aggiuntivi" section includes "Note personali" (Interessante su questione google libri), "Note collocazione" (Collocazione, URL, File sul proprio disco), and "Note per la biblioteca:". A red asterisk indicates "* campi obbligatori".

Se la tua biblioteca, per motivi diversi,
deve chiudere il servizio, troverai un
messaggio di avviso di questo genere.



Messaggi in arrivo dalla biblioteca



Ci sono tre possibili messaggi che la biblioteca di riferimento può inviarti. Con NILDE 4 li troverai sia sulla tua pagina NILDE che nella tua mailbox.

Ricorda, **leggi sempre le note!**

a) **Consegna** articolo: **bollino verde**


- a.1) l'articolo è già posseduto in formato cartaceo o elettronico dalla propria biblioteca o dalle biblioteche della propria Istituzione
- a.2) l'articolo è stato richiesto ad una biblioteca del network e può essere ritirato in formato cartaceo presso la propria biblioteca

b) **Inevasione** articolo: **bollino rosso**

Purtroppo a volte anche i migliori bibliotecari non riescono a trovare ciò che chiedi ... ☹

Caso A1

Il periodico in cui è pubblicato l'articolo richiesto è posseduto in formato cartaceo o elettronico dalla propria biblioteca (bollino verde)



NILDE - Network Inter-Library Document Exchange - Mozilla Firefox

File Modifica Visualizza Cronologia Segnalibri Strumenti Aiuto

https://nilde4.bo.cnr.it/mynilde.php#serv_top

SBA - Sistema Bibliote... Posta :: Posta in Arriv... Lavori del CBN di Nild... Posta :: Benvenuto a ... OPAC - Sistema biblio... OPAC Sebina OpenLib... Stagniweb - Ferrovie i...

NILDE - Network Inter-Library Docu...

Permettere a Firefox di salvare questa password per "mchiando" su cnr.it? Ricorda Mai per questo sito Non_ adesso

etologia

Visualizza Tutti 10 per volta 1 - 4 di 4

Titolo pubblicazione	Autore	Anno	BD
<input type="checkbox"/> istanbuler mitteilungen the cuneiform seal from Bogazkoy-Hattusa	De Martino S	1993	
<input type="checkbox"/> Journal of animal ecology Population dynamics of red deer on Rhum	Lowe	1969	
<input type="checkbox"/> Quarterly review of biology Life tables for natural populations of animals etologia	Deevey	1947	
<input type="checkbox"/> Wired lasciate che i libri vengano a me	Brin	2010	

1 - 4 di 4

Document Delivery

Richiesta effettuata il: 21/12/2010 - id:9

Note per la biblioteca
Grazie e cordiali saluti, Marco Chiandoni

ACCETTO qualsiasi costo aggiuntivo

Richiesta evasa il: 21/12/2010


Note per l'utente
Attenzione, l'articolo è disponibile presso la biblioteca

citazione presa in esame

LEGGI SEMPRE LE NOTE DELLA BIBLIOTECA!!

N.B.!! I bollini verdi comunicano che l'articolo è disponibile sia per il caso A1 che per il caso A2

Caso A1 (periodico posseduto) Contestualmente, nella tua mailbox



NILDE Evazione richiesta id:9 Posta in arrivo | X

La richiesta id:9 e' stata evasa con successo.

Comunicazioni all'utente:Attenzione, l'articolo è disponibile presso la biblioteca

Segue dettaglio.

- Nome Rivista: Quarterly review of biology
- Titolo Articolo: Life tables for natural popu
- Autore/i: Deevey
- Anno: 1947
- Volume: 22
- Fascicolo:
- Pagina iniziale: 283
- Pagina Finale: 314
- ISSN:

In questo caso il periodico richiesto è disponibile presso la biblioteca e pertanto dovrai provvedere alla copia dell'articolo prendendo in consultazione il fascicolo




Caso A2: “l’articolo è stato richiesto ad una biblioteca del network e può essere ritirato in formato cartaceo presso la propria biblioteca”



The screenshot shows the NILDE web interface. On the left, the 'Articolo' section displays details for a publication in 'Journal of animal ecology'. The article title is 'Population dynamics of red deer on Rhum' by Lowe, published in 1969. A red box highlights the 'Note per la biblioteca' section, which contains the text: 'NON ACCETTO alcun costo aggiuntivo' and 'l'articolo è disponibile in formato cartaceo presso la biblioteca area 3 tecnico scientifica'. A red arrow points from this note to a table of publications on the right. The table lists several articles, with the one by Lowe (1969) circled in red. A red box labeled 'citazione presa in esame' points to this circled entry. Another red box labeled 'N.B!! I bollini verdi oomunicano due stati diversi: sia il caso A1 che A2' points to a green icon in the table. A third red box labeled 'N.B!! Nel caso A2 devi ritirare l'articolo presso la biblioteca: le attuali leggi sul copyright non permettono di inoltrare l'articolo in formato elettronico' points to the same article. A fourth red box labeled 'LEGGI SEMPRE LE NOTE DELLA BIBLIOTECA!!' is at the bottom left. The footer of the page includes 'Biblioteca d'Area CNR Area della Ricerca di Bologna'.



Caso A2 (articolo richiesto e arrivato) Contestualmente, nella tua mailbox



Posta
Contatti
Attività

Scrivi messaggio

Posta in arrivo (1)
Posta prioritaria
Posta inviata
Bozze
Spam
Cestino

Personale
Viaggio
Altre 6▼

Marco Chiandoni +
Cerca, aggiungi o invia

Invita un amico -
Fai conoscere Gmail a:
Invia invito 50 rimasti
[Anteprima invito](#)

« Torna a Posta in arrivo Archivia Segnala come spam Elimina Sposta in Etichette Altre azioni **« Nuovi 3 di 134 Vecchi »**

NILDE Evasione richiesta id:10 Posta in arrivo | X

nilde@area.bo.cnr.it a me [mostra dettagli](#) 17:04 (17 ore fa) [Rispondi](#)

La richiesta id:10 e' stata evasa con successo.

Comunicazioni all'utente:l'articolo è disponibile in formato cartaceo presso la biblioteca area 3 tecnico scientifica

Segue dettaglio.

- Nome Rivista: Journal of animal ecology
- Titolo Articolo: Population dynamics of red deer on Rhum
- Autore/i: Lowe
- Anno: 1969
- Volume: 38
- Fascicolo:
- Pagina Iniziale: 425
- Pagina Finale: 457
- ISSN: 0021-8790

Il suo nominativo e indirizzo e-mail sono stati raccolti a seguito della Sua registrazione al Sistema Nilde o di una richiesta documentale presentata ad una biblioteca che aderisce ai Servizi Nilde.
Gli stessi sono presenti nel nostro archivio per la finalita' di procedere a gestire la Sua richiesta (con le modalita' descritte nel Manuale d'uso reperibile al sito <http://nilde.bo.cnr.it/manuale/manuale.html>).

L'interessato ha il diritto di esercitare i diritti di cui all'art. 7 del D.Lgs. 196/03, tra i quali chiedere la conferma dell'esistenza o meno dei dati che lo riguardano, la loro comunicazione in forma intellegibile, l'origine, la logica e la finalita' del trattamento, nonche' ottenerne l'integrazione, l'aggiornamento o la rettificazione;
l'interessato si puo' opporre al trattamento per l'invio di materiale pubblicitario o di vendita diretta o per il compimento di ricerche di mercato o di comunic azione commerciale.
Il titolare del trattamento e' il Consiglio Nazionale delle Ricerche, con sede in ROMA, Piazzale Aldo Moro n. 7.

ATTENZIONE! NON e' possibile rispondere direttamente a questo indirizzo, in quanto la presente mail e' generata automaticamente dal sistema NILDE.


Business Mobile E Mail
Attiva Smartphone Tuttocompreso e hai il Cellulare nuovo ogni 2 anni
www.ImpresaSemplice.it/Smartphone

Ulteriori informazioni su...
[E Mail Marketing >](#)
[Trattamento Dati >](#)
[...](#)

[questi link](#)



**Caso B: Invasione articolo = *bollino rosso*:
Purtroppo a volte anche i migliori
bibliotecari non riescono a trovare ciò che
chiedi ... ☹**



The screenshot shows the NILDE website interface. On the left, the article details for 'istanbuler mitteilungen' are displayed, including the author 'De Martino S' and the year '1993'. A red arrow points from the article title to a table on the right. The table lists search results, with the first entry 'istanbuler mitteilungen' circled in red and a red 'X' icon next to it. Below the table, a yellow box contains text explaining the situation. Another yellow box on the right explains the meaning of the red 'X' icon. A third yellow box at the bottom left explains the 'NON ACCETTO alcun costo aggiuntivo' status.

Articolo

Titolo pubblicazione: istanbuler mitteilungen
Titolo articolo/sezione: the cuneiform seal from Bogazkoy-Hattusa
Autore: De Martino S
Anno: 1993 **Volume:** 43 **Pag. iniziale:** 87 **Pag. finale:** 106

Dati aggiuntivi

Note personali
 Il sigillo cuneiforme relativo alla storia degli ititi

Note collocazione
 Nessun posseduto personale

Document Delivery

Richiesta effettuata il: 21/12/2010 - id:11
NON ACCETTO alcun costo aggiuntivo
 Richiesta inviata il: 22/12/2010
Note per l'utente
 non reperibile nelle biblioteche italiane.

citazione presa in esame

N.B. Hai indicato che non accetti costi aggiuntivi. La tua biblioteca non ha trovato l'articolo in Italia e ... all'estero il servizio è a pagamento quindi ... non hai molte alternative

Il bollino rosso non porta mai buone notizie. Il bravo bibliotecario dovrebbe darti indicazioni alternative per reperire ciò che vuoi.



Caso B (articolo inevaso) Contestualmente, nella tua mailbox



NILDE Inevasione richiesta id:11 Posta in arrivo | X

nilde@area.bo.cnr.it a me [mostra dettagli](#) 09:59 (22 minuti fa) [Rispondi](#)

Non è stato possibile soddisfare la richiesta id:11.

Comunicazioni all'utente: non reperibile nelle biblioteche italiane.

Segue dettaglio.

- Nome Rivista: istanbuler mittcilungen
- Titolo Articolo: the susiform cool from Beazley, itness
- Autore/i: De Mar
- Anno: 1993
- Volume: 43
- Fascicolo:
- Pagina iniziale: 8
- Pagina Finale: 1
- ISSN:

In caso di inevasione troverai nella tua mailbox il seguente messaggio

Il suo nominativo e indirizzo e-mail sono stati raccolti a seguito della Sua registrazione al Sistema Nilde o di una richiesta documentale presentata ad una biblioteca che aderisce ai Servizi Nilde. Gli stessi sono presenti nel nostro archivio per la finalita' di procedere a gestire la Sua richiesta (con le modalita' descritte nel Manuale d'uso reperibile al sito <http://nilde.bo.cnr.it/manuale/manuale.html>).

L'interessato ha il diritto di esercitare i diritti di cui all'art. 7 del D.Lgs. 196/03, tra i quali chiedere la conferma dell'esistenza o meno dei dati che lo riguardano, la loro comunicazione in forma intellegibile, l'origine, la logica e la finalita' del trattamento, nonché ottenerne l'integrazione, l'aggiornamento o la rettificazione; l'interessato si puo' opporre al trattamento per l'invio di materiale pubblicitario o di vendita diretta o per il compimento di ricerche di mercato o di comunicazione commerciale.

Il titolare del trattamento e' il Consiglio Nazionale delle Ricerche, con sede in ROMA, Piazzale Aldo Moro n. 7.


ATTENZIONE! NON e' possibile rispondere direttamente a questo indirizzo, in quanto la presente mail e' generata automaticamente dal sistema NILDE.



Guida all'integrazione di NILDE 4.0 con la banca dati SAO/NASA ADS

Che cos'è l'ADS

(per chi non lo conosce)



Il SAO/NASA Astrophysics Data System, meglio conosciuto come ADS, è il portale per la ricerca bibliografica rivolto ai ricercatori in campo astrofisico e fisico.

E' gestito dallo Smithsonian Astrophysical Observatory (SAO) con il supporto della NASA e mantiene tre databases per un totale di quasi 9 milioni di records: Astronomy and Astrophysics, Physics e arXiv e-prints (Open Access Repository).

La sua consultazione è gratuita.

<http://adsabs.harvard.edu>



Che cosa si trova nell'ADS




Il corpo principale dei dati contenuti nell'ADS consiste in

- records bibliografici, ricercabili attraverso query altamente personalizzabili
- scansioni di gran parte della letteratura astronomica, su cui è possibile fare browsing o ricerca a testo pieno
- links ad un gran numero di risorse esterne, inclusi gli articoli elettronici full text, i cataloghi di dati e gli archivi astronomici.

L'accesso al full text (per le risorse a pagamento) è ovviamente possibile solo se l'IP di provenienza è registrato presso l'editore.

Cercare un articolo con l'ADS e richiederlo con NILDE



E' possibile, configurando l'ADS in pochi passi, integrarlo con le funzionalità di NILDE.

Con quest'integrazione, per un ricercatore diventa molto semplice richiedere un articolo alla propria biblioteca:

- Dopo aver cercato l'articolo, basta un click sull'icona "Ask by NILDE"
- La citazione bibliografica viene inviata a NILDE pre-compilata da ADS con tutti i dati bibliografici dell'articolo stesso, attraverso il protocollo Openurl


PRO:

- Si evitano errori di ortografia
- Tutti i campi necessari all'individuazione dell'articolo sono riempiti
- Il bibliotecario non deve più completare o verificare le informazioni immesse dall'utente
- La richiesta alla biblioteca individuata per la fornitura verrà inoltrata in minor tempo.

CONTRO: Nulla!!

Configurare ADS

1. accedere al proprio account
cliccando su "Sign on" (in alto a destra di ogni pagina)

A screenshot of the ADS Home Page in a Mozilla Firefox browser. The browser's address bar shows "http://www.adsabs.harvard.edu/". The page features a central banner with the "ads" logo and "NASA" text. Below the banner is a search bar with a "Search" button and links for "Search", "Browse", and "Help". The page also includes a "Sign on" link in the top right corner, which is circled in red with an arrow pointing to it. On the left side, there are navigation menus for "ADS Services" and "Other NASA Centers". At the bottom, there is a paragraph of text describing the ADS and its services.

SAO/NASA ADS: ADS Home Page - Mozilla Firefox

File Modifica Visualizza Cronologia Segnalibri Strumenti Aiuto GBookmarks

http://www.adsabs.harvard.edu/

Wikipedia (it)

Mangiaracina S., et al., NILDE 4.0, Pre... Corsi Nilde 4.0 - Nilde wiki SAO/NASA ADS: ADS Home Page

ADS Services

- Search
- Browse
- myADS
- Mirrors
- Feedback
- FAQ
- What's new
- Site Map
- Help

Other NASA Centers

- CXC
- HEASARC
- IRSA
- LAMBDA
- MAST
- NED
- NSSDC
- PDS
- SPITZER

Related Sites

- AAS
- ADEC
- arXiv
- CDS

ads

NASA

The SAO/NASA Astrophysics Data System

Search

Search Browse Help

Welcome to the Digital Library for Physics and Astronomy

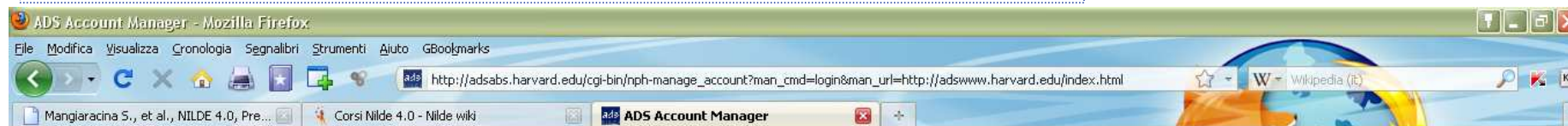

This site is hosted by the
High Energy Astrophysics Division at the
Harvard-Smithsonian Center for Astrophysics

The SAO/NASA Astrophysics Data System (ADS) is a Digital Library portal for researchers in Astronomy and Physics, operated by the Smithsonian Astrophysical Observatory (SAO) under a NASA grant. The ADS maintains three bibliographic databases containing more than 8.7 million records: Astronomy and Astrophysics, Physics, and arXiv e-prints. The main body of data in the ADS consists of bibliographic records, which are searchable through [highly customizable query forms](#), and full-text scans of much of the astronomical literature which can be [browsed or searched](#) via our full-text search interface. Integrated in its databases, the ADS provides access and pointers to a wealth of external resources, including electronic articles, data catalogs and archives. We currently have links to over 8.8 million records maintained by our collaborators.

Completato

Configurare ADS

2. accedere al proprio account inserire email e password e cliccare su "Login"



[Sign on](#)

SAO/NASA Astrophysics Data System (ADS)

ADS Account Sign-On



Please enter your email address and password to sign on. If you do not yet have an ADS account, go to [Account Setup](#) to create your account.

Email:

Password:


Fill in your email address and click here if you forgot your password. It will be sent to the email address that we have in the database.

[SAO/NASA ADS Homepage](#) | [ADS Sitemap](#) | [Query Form](#) | [Basic Search](#) | [Preferences](#) | [HELP](#) | [FAQ](#)



Configurare ADS

Se non si è registrati, creare un nuovo account



SAO/NASA Astrophysics Data System (ADS)



Setup new ADS Account

From this form you can set up your ADS account with email address and password. If you already have an ADS account, go to [Sign on](#).

New Email:


New Password: Verify new password:

Name (optional):

Click here if you forgot your password. It will be sent to the email address that we have in the database.


[SAO/NASA ADS Homepage](#) | [ADS Sitemap](#) | [Query Form](#) | [Basic Search](#) | [Preferences](#) | [HELP](#) | [FAQ](#)

Completato



Configurare ADS

3. cliccare su “my Account”



SAO/NASA ADS: ADS Home Page - Mozilla Firefox

File Modifica Visualizza Cronologia Segnalibri Strumenti Aiuto GBookmarks

ads http://www.adsabs.harvard.edu/

Mangiarcina S., et al., NILDE 4.0, Pre... Corsi Nilde 4.0 - Nilde wiki SAO/NASA ADS: ADS Home Page

schiaivone@oato.inaf.it | **my Account** | Sign off

ADS Services

- [Search](#)
- [Browse](#)
- [myADS](#)
- [Mirrors](#)
- [Feedback](#)
- [FAQ](#)
- [What's new](#)
- [Site Map](#)
- [Help](#)

Other NASA Centers

- [CXC](#)
- [HEASARC](#)
- [IRSA](#)
- [LAMBDA](#)
- [MAST](#)
- [NED](#)
- [NSSDC](#)
- [PDS](#)
- [SPITZER](#)

Related Sites

- [AAS](#)
- [ADEC](#)
- [arXiv](#)
- [CDS](#)

ads
NASA

The SAO/NASA Astrophysics Data System

Search

[Search](#) [Browse](#) [Help](#)

Welcome to the Digital Library for Physics and Astronomy

This site is hosted by the [High Energy Astrophysics Division](#) at the [Harvard-Smithsonian Center for Astrophysics](#)

The SAO/NASA Astrophysics Data System (ADS) is a Digital Library portal for researchers in Astronomy and Physics, operated by the Smithsonian Astrophysical Observatory (SAO) under a NASA grant. The ADS maintains three bibliographic databases containing more than 8.7 million records: Astronomy and Astrophysics, Physics, and arXiv e-prints. The main body of data in the ADS consists of bibliographic records, which are searchable through [highly customizable query forms](#), and full-text scans of much of the astronomical literature which can be [browsed or searched](#) via our full-text search interface. Integrated in its databases, the ADS provides access and pointers to a wealth of external resources, including electronic articles, data catalogs and archives. We currently have links to over 8.8 million records maintained by our collaborators.

Configurare ADS per NILDE

4. cliccare su "Library Links settings"



schiavone@oato.inaf.it | [my Account](#) | [Sign off](#)

SAO/NASA Astrophysics Data System (ADS)

ADS User Account Update

Per poter settare le preferenze dovete attivare i cookies



This preference setting procedure makes use of WWW browser cookies. Setting a cookie with your browser allows us to store your preferences and then look them up automatically when you come back to our site. The whole ADS login system works only if you have cookies enabled.

- [ADS account settings](#)
- [ADS User Preferences](#)
- [Library Links Settings](#) ([Library Links Help](#))
- [Private Libraries](#)
- [myADS](#)

Settaggio delle preferenze di ADS


[SAO/NASA ADS Homepage](#) | [ADS Sitemap](#) | [Query Form](#) | [Basic Search](#) | [Preferences](#) | [HELP](#) | [FAQ](#)

Cliccare qui per settare i links a NILDE



Configurare ADS per NILDE

5. inserire le 2 URL



Nella pagina che vi apparirà dovete inserire 2 URL:

1. nel campo "Specify Library LinkL server" inserite il link alla URL dell'openurl resolver di NILDE

<http://nildeutenti.bo.cnr.it/openurlresolver.php>

2. nel campo "Library Link icon" inserite il link all'icona "Ask by NILDE"

http://nilde.bo.cnr.it/nildimg/nilde_button.gif

Cliccate sul bottone "Save settings" (in basso a sinistra).

Tornate indietro e ricaricate la pagina

Configurare ADS per NILDE

5. inserire le 2 URL e salvare



Abstract Service Library Links Settings Form for Cookie 4705f55e7c

Save Settings Reset

The following sets the parameter for Library linking in the ADS

This page allows you to set Library links in the ADS. A Library icon supplied by the linking service you select will appear in the top part of the abstract display. An L-link will appear in the results list for articles which may be resolved by your Library Link server (journal articles and selected conference proceedings). The ADS tries to automatically detect which library you are associated with. If it was successful, you should see a Library Link server already filled in. If this is not the case, please select the appropriate Library Link server from the pull-down. If your library is not in the list of servers, please contact your library and get the necessary information. Ask your librarian to contact the ADS with that information so we can include it in our list of Library Link servers, or send us the information directly.

Your current settings are:

Library Link server:

Not set

Library Link icon:

Not set

Please review these settings. If they are correct, click on **Save Settings**. You can change the settings in the fields below if necessary.

Select Library Link server:

Select Library Server

OR

Specify Library Link server:

http://nildeutenti.bo.cnr.it/openurlresolver.php

Library Link icon:

http://nilde.bo.cnr.it/nildimg/nilde_button.gif

Save Settings Reset

[SAO/NASA ADS Homepage](#) | [ADS Sitemap](#) | [Query Form](#) | [Basic Search](#) | [Preferences](#) | [HELP](#) | [FAQ](#)



Configurare ADS per NILDE

6. tornare indietro e ricaricare la pagina: le preferenze sono settate!



[schiaivone@oato.inaf.it](#) | [my Account](#) | [Sign off](#)

Abstract Service Library Links Settings Form for Cookie 4705f55e7c

The following sets the parameter for Library linking in the ADS

This page allows you to set Library links in the ADS. A Library icon supplied by the linking service you select will appear in the top part of the abstract display. An L-link will appear in the results list for articles which may be resolved by your Library Link server (journal articles and selected conference proceedings). The ADS tries to automatically detect which library you are associated with. If it was successful, you should see a Library Link server already filled in. If this is not the case, please select the appropriate Library Link server from the pull-down. If your library is not in the list of servers, please contact your library and get the necessary information. Ask your librarian to contact the ADS with that information so we can include it in our list of Library Link servers, or send us the information directly.

Your current settings are:

Library Link server:

Library Link icon:

Ora i links sono settati

<http://nildeutenti.bo.cnr.it/openurlresolver.php>

http://nilde.bo.cnr.it/nildimg/nilde_button.gif

Please review these settings. If they are correct, click on **Save Settings**. You can change the settings in the fields below if necessary.

Select Library Link server:

OR

Specify Library LinkL server:

Library Link icon:

Select Library Server


<http://nildeutenti.bo.cnr.it/openurlresolver.php>

http://nilde.bo.cnr.it/nildimg/nilde_button.gif

[SAO/NASA ADS Homepage](#) | [ADS Sitemap](#) | [Query Form](#) | [Basic Search](#) | [Preferences](#) | [HELP](#) | [FAQ](#)

Completato

Cercare un documento su ADS e richiederlo attraverso NILDE Cliccare sull'icona ASK BY NILDE



Polarimetric performance of a Laue lens gamma-ray CdZnTe focal plane prototype - Mozilla Firefox

File Modifica Visualizza Cronologia Segnalibri Strumenti Aiuto GBookmarks


http://adsabs.harvard.edu/abs/2008JAP...104h4903C

Wikipedia (it)

NILDE - Network Inter-Library Docume... Corsi Nilde 4.0 - Nilde wiki

schiaivone@oato.inaf.it | my Account | Sign off

SAO/NASA ADS Astronomy Abstract Service

- [Find Similar Abstracts \(with default settings below\)](#)
- [Electronic Refereed Journal Article \(HTML\)](#)
-  [References in the article](#)
- [Citations to the Article \(1\)](#) ([Citation History](#))
- [Refereed Citations to the Article](#)
- [Also-Read Articles](#) ([Reads History](#))
- [Translate This Page](#)

Title: Polarimetric performance of a Laue lens gamma-ray CdZnTe focal plane prototype

Authors: [Curado da Silva, R. M.](#); [Caroli, E.](#); [Stephen, J. B.](#); [Pisa, A.](#); [Aunicchio, N.](#); [Del Sordo, S.](#); [Frontera, F.](#); [Honkimäki, V.](#); [Schiaivone, F.](#); [Donati, A.](#); [Trindade, A. M. F.](#); [Ventura, G.](#)

Affiliation: AA(Departamento de Física, Universidade de Coimbra, P-3000 Coimbra, Portugal; Center for Space Radiations, Univesité Catholique de Louvain, Belgium), AB(Istituto di Astrofisica Spaziale e Fisica Cosmica-Bologna, Via Gobetti 101, I-40129 Bologna, Italy), AC(Istituto di Astrofisica Spaziale e Fisica Cosmica-Bologna, Via Gobetti 101, I-40129 Bologna, Italy), AD(Dipartimento di Fisica, Università di Ferrara, Ferrara, Italy), AE(Dipartimento di Fisica, Università di Ferrara, Ferrara, Italy), AF(Istituto di Astrofisica Spaziale e Fisica Cosmica-Palermo, Via Ugo La Malfa 153, 90146 Palermo, Italy), AG(Dipartimento di Fisica, Università di Ferrara, Ferrara, Italy), AH(European Synchrotron Radiation Facility, Grenoble, France), AI(Istituto di Astrofisica Spaziale e Fisica Cosmica-Bologna, Via Gobetti 101, I-40129 Bologna, Italy), AJ(Istituto di Astrofisica Spaziale e Fisica Cosmica-Bologna, Via Gobetti 101, I-40129 Bologna, Italy), AK(Departamento de Física, Universidade de Coimbra, P-3000 Coimbra, Portugal), AL(Istituto di Astrofisica Spaziale e Fisica Cosmica-Bologna, Via Gobetti 101, I-40129 Bologna, Italy)

Publication: Journal of Applied Physics, Volume 104, Issue 8, pp. 084903-084903-7 (2008). ([JAP Homepage](#))

Publication Date: 10/2008

Origin: [AIP](#)

PACS Keywords: Polarimeters and ellipsometers, Lenses, prisms and mirrors, Imaging detectors and sensors, X- and gamma-ray sources, mirrors, gratings, and detectors

DOI: [10.1063/1.3000092](#)

Completato



... si aprirà la home page di NILDE.
Accedere con le proprie credenziali



... il modulo di inserimento dati risulterà già automaticamente compilato con tutti i riferimenti necessari ...

A screenshot of the NILDE web interface in a Mozilla Firefox browser. The browser's address bar shows the URL: https://nilde.bo.cnr.it/mynilde.php?ByOpenURL=TRUE&&date=2008&id=doi%3A10.1063%2F1.3000092&genre=article&issn=00. The browser's tabs include "NILDE - Network Inter-Library Document Exchange" and "Corsi Nilde 4.0 - Nilde wiki". The website header features the NILDE logo and navigation links: "Archivio", "News", "Documenti", "Eventi", "Home", "MyNILDE", "Che cos'è", "How-to", and "Chi siamo". A user is logged in as "Luisa Schiavone" with a "Log out" button. The main content area is a form titled "Articolo" with the following fields: "Titolo pubblicazione:" (Journal of Applied Physics), "Titolo articolo/sezione:" (Polarimetric performance of a Laue lens gamma-ray CdZnTe focal plane prototype), "Autore:" (Curado) and "Altri autori:" (empty), "Anno:" (2008), "Volume:" (104), "Fascicolo:" (empty), "Pag. iniziale:" (4903), and "Pag. finale:" (empty). Below these is an "Abstract:" field. At the bottom of the form are fields for "DOI: 10.1063 / 1.300000", "ISSN: 0021-8979", "Editore:", "Luogo di edizione:", "SID:", and "PMID:". A "Completato" status bar is visible at the bottom of the browser window.

... **DEVI** solo scegliere se accettare o meno gli eventuali costi aggiuntivi



The screenshot shows the NILDE web interface. At the top, there are search and navigation fields. Below that, there are input fields for DOI, ISSN, Editor, Location, SID, and PMID. The main section is titled 'Dati aggiuntivi' and contains two columns of form fields: 'Note personali' and 'Note collocazione'. The 'Note collocazione' section includes fields for 'Collocazione:', 'URL:', and 'File sul proprio disco:'. A dropdown menu is visible with the selected option 'NON ACCETTO alcun costo aggiuntivo'. At the bottom of the form, there are two buttons: 'Inserisci' and 'Inserisci e richiedi'. A status bar at the very bottom indicates 'Completato'.

Hai 3 possibilità di scelta:

- 1: NON ACCETTO alcun costo aggiuntivo
2. ACCETTO qualsiasi costo aggiuntivo
3. VORREI CHE MI VENISSE COMUNICATO l'importo prima di decidere

Puoi quindi **inserire** il riferimento in Reference Manager e **richiedere** il documento. In alternativa puoi inserirlo solo in Reference Manager



ATTENZIONE: assicurarsi di NON avere già diritto di accesso al full text prima di chiedere il documento alla biblioteca !!



An optical spectroscopic survey of the 3CR sample of radio galaxies with $z < 0.3$ - Mozilla Firefox

File Modifica Visualizza Cronologia Segnalibri Strumenti Aiuto GBookmarks


http://adsabs.harvard.edu/abs/2011A%26A...525A..28B

Wikipedia (it)

NILDE - Network Inter-Library Document Exchange Corsi Nilde 4.0 - Nilde wiki An optical spectroscopic survey ...

schiavone@oato.inaf.it | [my Account](#) | [Sign off](#)

SAO/NASA ADS Astronomy Abstract Service

- [Find Similar Abstracts \(with default settings below\)](#)
- [Electronic Refereed Journal Article \(HTML\)](#)
- [Full Refereed Journal Article \(PDF/Postscript\)](#)
- 
- [arXiv e-print](#) (arXiv:1010.1650)
- [References in the article](#)
- [Citations to the Article \(1\)](#) (Citation History)
- [Refereed Citations to the Article](#)
- [Also-Read Articles](#) (Reads History)
- [Translate This Page](#)

Title: An optical spectroscopic survey of the 3CR sample of radio galaxies with $z < 0.3$. III. Completing the sample<xref ref-type="fn" rid="FN1">

Authors: [Buttiglione, S.](#); [Capetti, A.](#); [Celotti, A.](#); [Axon, D. J.](#); [Chiaberge, M.](#); [Macchetto, F. D.](#); [Sparks, W. B.](#)

Affiliation: AA(INAF, Osservatorio Astronomico di Padova, Vicolo dell'Osservatorio 5, 35122 Padova, Italy sara.buttiglione@oapd.inaf.it; SISSA-ISAS, via Beirut 2-4, 34014 Trieste, Italy), AB(INAF - Osservatorio Astronomico di Torino, Strada Osservatorio 20, 10025 Pino Torinese, Italy), AC(SISSA-ISAS, via Beirut 2-4, 34014 Trieste, Italy), AD(School of Mathematical and Physical Sciences, University of Sussex, Falmer, Brighton BN1 9RH, UK; Department of Physics, Rochester Institute of Technology, 85 Lomb Memorial Drive, Rochester, NY 14623, USA), AE(Space Telescope Science Institute, 3700 San Martin Drive, Baltimore, MD 21218, USA; INAF - Istituto di Radio Astronomia, via P. Gobetti 101, 40129 Bologna, Italy), AF(Space Telescope Science Institute, 3700 San Martin Drive, Baltimore, MD 21218, USA), AG(Space Telescope Science Institute, 3700 San Martin Drive, Baltimore, MD 21218, USA)

Publication: Astronomy and Astrophysics, Volume 525, id.A28 ([A&A Homepage](#))

Publication Date: 01/2011

Origin: [EDP Sciences](#)

Keywords: galaxies: active, galaxies: jets, galaxies: elliptical and lenticular, cD, galaxies: nuclei

Completato

Se compare questo link, cliccateci per verificare se avete già accesso al full text!



Piccolo glossario di termini “difficili” (1)




- **Banca dati**: una banca dati bibliografica è un archivio elettronico contenente citazioni bibliografiche relative ai documenti pubblicati su un dato argomento (es.: Scopus, Web of Science, ADS). Consente di ricercare gli articoli pubblicati dalle principali riviste specializzate in un determinato ambito disciplinare.
- **Citazione bibliografica**: le citazioni bibliografiche servono a indicare i documenti (interi volumi, singoli articoli o altri testi) a cui si fa riferimento in un altro documento, come fonti di informazioni (ad esempio periodici, libri). Le citazioni riportano le caratteristiche essenziali dei documenti (autori, titolo, data, ecc.), comprese alcune indicazioni utili a rintracciarli in una biblioteca o in una libreria.
- **Credenziali di accesso**: si intendono la username e il codice segreto/password tramite i quali si accede alle risorse elettroniche o a servizi che richiedono un'identificazione

Piccolo glossario di termini “difficili” (2)



- [Document delivery](#): in italiano “fornitura articoli”, ovvero il processo tramite il quale un utente richiede alla sua biblioteca di riferimento del materiale non presente nella propria istituzione, al fine di poterne disporre per scopi di studio e ricerca
- [Etichetta o tag](#): marcatura della citazione bibliografica che posso utilizzare nella versione NILDE Utenti per organizzare meglio le mie citazioni.
- [login / logout](#): termini con i quali si intende l’accesso a una risorsa elettronica (sito web, conto corrente bancario online, rivista elettronica) e l’uscita (sicura) dalla stessa
- [Metadato](#): Un metadato, letteralmente "dato su un (altro) dato", è l'informazione che descrive un insieme di dati. Un esempio di metadati è costituito dalla scheda del catalogo di una biblioteca, che contiene informazioni sul contenuto e la posizione di un libro, cioè dati riguardanti i dati che si riferiscono al libro.

Piccolo glossario di termini “difficili” (3)




- [OpenUrl](#): protocollo per lo scambio di metadati finalizzato alla gestione di servizi di linking contestualizzato. Il sistema OpenUrl consiste nello scambio di metadati relativi a una risorsa (solitamente un libro, un periodico, un articolo) tra un utente che attiva un collegamento e un sistema informativo che rappresenta la fonte dei metadati. I server in grado di elaborare lo schema OpenUrl sono chiamati *resolver* (o *link resolver*, *link server*). Quando, utilizzando un server configurato per la ricezione di OpenUrl, si interroga una base dati configurata per l'invio di OpenUrl, i due sistemi si riconoscono e, accanto a ogni link, compare un pulsante che attiva il servizio. Il *resolver* (NILDE, nel nostro caso) riceve dall'*information provider* (ADS, nel nostro caso) una stringa di metadati. Sulla base dell'identificazione della fonte del collegamento e dei metadati descrittivi associati, il *link server* da parte sua è in grado di accertare quali sono i diversi accessi disponibili per quella risorsa, per poi sottoporli tutti all'utente, che effettuerà la sua scelta in base alle proprie esigenze.

Piccolo glossario di termini “difficili” (4)



- [Reference Manager](#): è il pannello che si visualizza non appena si accede alla propria pagina NILDE utenti. Il Reference Manager consente di verificare lo stato delle proprie richieste di documenti, organizzare le citazioni, creare etichette personalizzate per gli argomenti che si studiano, ordinare le citazioni con diversi criteri (autore, anno, stato della richiesta, titolo della pubblicazione)

Grazie e buon NILDE 4.0 a tutti!



Per qualsiasi chiarimento potete, nell'ordine:

1. Consultare questa guida e in generale tutto ciò che è pubblicato sul [Wiki di Nilde](https://nilde.bo.cnr.it/wiki//index.php/Corsi_Nilde_4.0), in particolare nella sezione **>Comunità>Corsi**
2. Contattare la vostra biblioteca di riferimento
3. Contattare lo staff di NILDE, solo per casi non risolti dalla Vostra biblioteca:

<https://nilde4.bo.cnr.it/contacts.php>

schiavone@oato.inaf.it